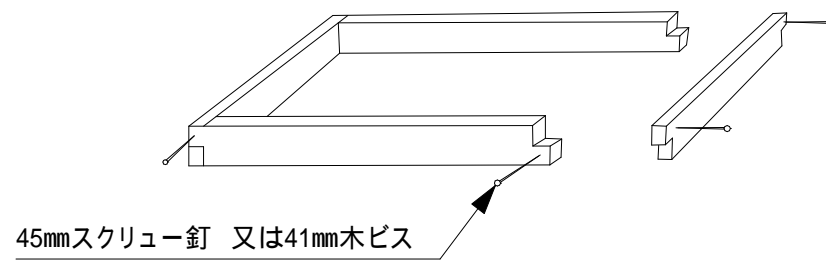


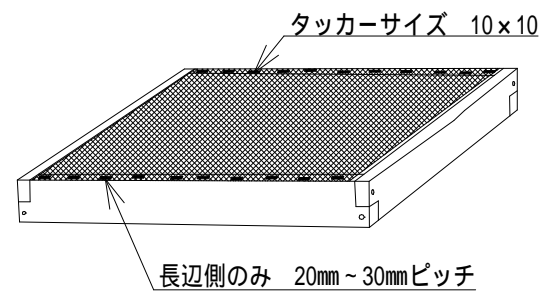
全面金網蓋の組立方(単箱)

注意 釘を打つ場所にはドリルで下穴を開けて下さい

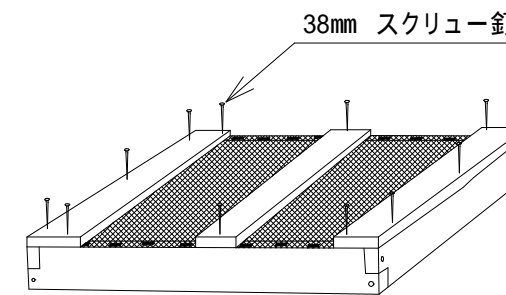
蓋のフチを組み立てる



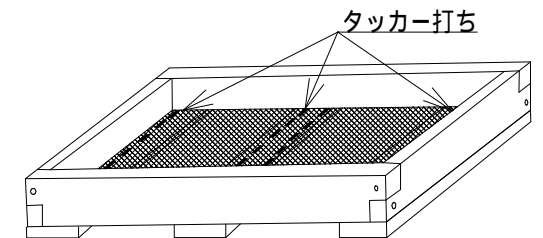
網をタッカーで取りつける
(網サイズ 500×443)



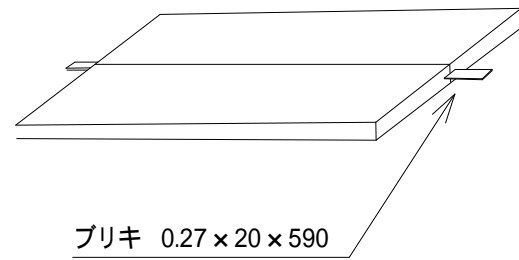
隙間用の棧を取りつける



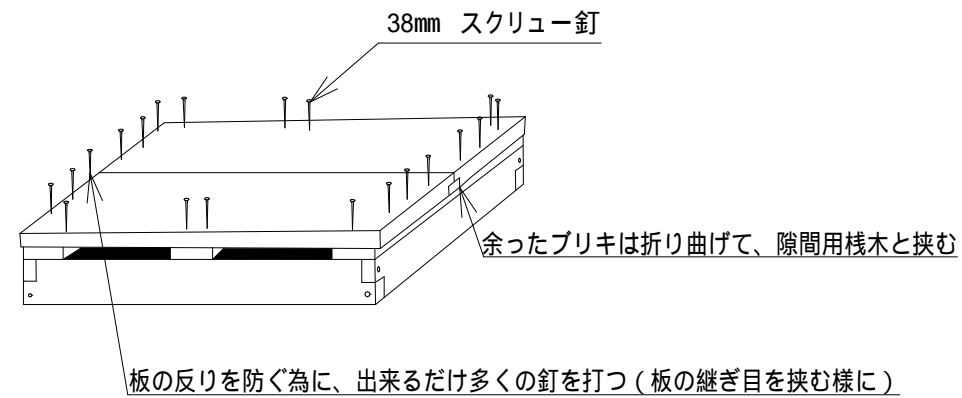
裏側から隙間用棧に網をタッカーで固定する



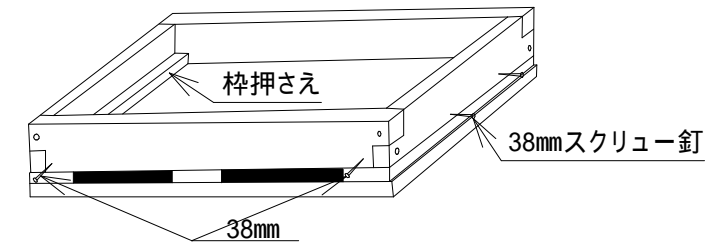
蓋板にブリキを差し込む



蓋板を打ち付ける



枠押さえを取りつける



本体の組立方は、単箱の組立方を参照

志水木材産業株式会社

TEL 0264-58-2011